



دائرة اللوازم والمشتريات

عطاء رقم T29-2023.24

Anatomical Models



2023.2024

عطاء Anatomical Models 1

وثائق العطاء:

أ- الجزء الأول:

(1) دعوة العطاء

(2) الشروط والتعليمات التنظيمية للعطاء

(3) طريقة الدفع

ب- الجزء الثاني:

(1) جدول الكميات ومواصفات الفنية



الجزء الأول (1)

إعلان طرح عطاء رقم T29-2023.24**Anatomical Models**

تدعو الجامعة العربية الأمريكية الشركات المختصة الى المشاركة في العطاء المذكور أعلاه. يمكن الاستفسار أو الحصول على وثائق العطاء من دائرة اللوازم والمشتريات في الجامعة/ مبنى الدوائر الإدارية الطابق الثاني، هاتف- 04 2418888 - تحويلة 1488 فاكس 04 2510972 بريد الكتروني pnp@aaup.edu مقابل مبلغ غير مسترد مقداره (50 دولار) تدفع في إحدى البنوك المعتمدة وذلك اعتباراً من يوم (الاربعاء) الموافق 28/2/2024

ملاحظات :

1. تقديم عرضين: فني ومالي، وسيتم دراسة العروض فنياً ومالياً لاختيار العرض المناسب.
2. آخر موعد لتسليم العطاءات هو في تمام الساعة الثانية من يوم(الاربعاء) 13/3/2024 ولنفس المكان.
3. يجب تقديم كفالة دخول عطاء 5% من قيمة العطاء على شكل كفالة بنكية أو شيك بنكي مصدق لصالح الجامعة العربية الأمريكية .
4. الأسعار (بالشيكل) وتشمل جميع الضرائب بما فيها ضريبة القيمة المضافة وعلى المورد تقديم الفواتير الضريبية وشهادة خصم المصدر.
5. الجامعة غير ملزمة بأقل الأسعار وبدون إبداء الأسباب.
6. رسوم الاعلان على من يرسو عليه العطاء.
7. بإمكانكم الاطلاع على النظام الداخلي لدائرة اللوازم والمشتريات من خلال زيارة صفحة الجامعة العربية الامريكية على الانترنت. www.aaup.edu



الشروط والتعليمات التنظيمية للطاء

(2)

1. على جميع المشاركين في العطاء الالتزام التام بهذه الشروط والتعليمات، وهي تعتبر جزءاً لا يتجزأ من أي أمر شراء أو عقد يبرم مع المشارك الفائز ما لم ينص صراحة على خلاف ذلك في أمر الشراء أو العقد.
2. في هذه الشروط والتعليمات يرمز إلى "الجامعة العربية الامريكية بالاختصار (AAUP)".
3. يجب أن تكون الشركة المتقدمة للعطاء مسجلة رسمياً ومشتغلاً مرخصاً.
4. تقدم الأسعار (بالشيكيل) شاملاً لجميع الضرائب بما في ذلك ضريبة القيمة المضافة (VAT).
5. يلتزم المشارك الفائز بتقديم شهادات خصم المصدر والفواتير الضريبية اللازمة وأية مستندات قانونية أخرى تغطي عملية الشراء.
6. يجب أن تشمل الأسعار على جميع المصاريف المطلوبة من النقل والتكيب والتشغيل والفحص والصيانة والتدريب في المواقع المحددة في جدول المواصفات والكميات المرفق.
7. يجب أن تكون الأسعار المقدمة سارية المفعول لمدة لا تقل عن (90) يوماً من تاريخ تقديم العرض.
8. على المشارك الفائز تقديم كفالة حسن تنفيذ خلال أسبوع من تاريخ الاتفاقية بحيث تعادل (10%) من قيمة الاتفاقية على شكل كفالة بنكية صادرة عن إحدى البنوك العاملة في فلسطين أو شيك مصدق صادر لصالح "الجامعة العربية الامريكية".
9. إذا تخلف المناقص الفائز عن تقديم كفالة حسن التنفيذ عن الموعد المحدد في البند السابق فإنه يحق لـ (AAUP) إلغاء الإحالة.
10. إذا تخلف المناقص الفائز عن التوقيع على عقد التنفيذ و تسليم الكفالات والتأمينات المطلوبه منه خلال أسبوع من تاريخ قرار الاحالة، يعتبر مستنكفا عن تنفيذ العطاء ويصادر مبلغ الكفالة أو التأمين دخول العطاء بالاضافة الى ذلك يتحمل فرق السعر و/أو اي أضرار أخرى قد تلحق بالجامعة نتيجة استنكافه ويحرم من لمشاركة في عطاءات الجامعة لمدة عام.
11. إذا تخلف المناقص الفائز عن تنفيذ العطاء الذي احيل عليه او خالف شرطا من شروط العقد يحق للجامعة مصادرة كفالة دخول العطاء أو حسن التنفيذ أو جزء منها وتنفيذ العطاء مباشرة من الجامعة أو اية جهة تراها مناسبة بالاسعار والشروط والطريقة المناسبة ويتحمل المناقص أي فروقات بالاسعار مضاف اليها 15% من اجمالي قيمة العطاء.
12. يتحمل المناقص المتخلف دفع تعويض بدل اي عطل او ضرر قد يلحق بالجامعة نتيجة لذلك.

13. تعاد كفالة حسن التنفيذ بعد استكمال التوريد وجميع شروط العقد أو أوامر الشراء وبموجب الوثائق الأصولية اللازمة للاستلام.
14. على المشاركين في العطاء ارفاق كتالوجات عن المنتج.
15. يلتزم من يرسو عليه العطاء بدفع غرامة تأخير بواقع (0.1%) عن كل يوم تأخير من قيمة الأعمال المنجزة عن الوقت المحدد في الاتفاقية، ويتم احتساب هذه الغرامات من الدفعات المستحقة له أو من كفالة حسن التنفيذ.
16. يحق لـ (AAUP) إلغاء العطاء دون إبداء الأسباب كما أن (AAUP) غير ملزمة بإحالة العطاء على أقل العروض سعراً دون إبداء الأسباب. ولها أن ترفض كل أو بعض العروض المقدمة لها دون أن يكون لأي من المشاركين الحق في الرجوع إليها بأي خسارة أو ضرر ناجم عن تقديم عرضه ولا يترتب على (AAUP) أي التزامات مادية أو غير مادية مقابل ذلك، كما يحق لـ (AAUP) تجزئة العطاء بما تراه مناسباً ودون ابداء أسباب.
17. يلتزم من يرسو عليه العطاء بتقديم كفالة بنكية (صيانة) بقيمة (5%) من قيمة الأعمال المنجزة صالحة لمدة عام من تاريخ تسليم الأعمال.
18. على المشارك في العطاء تقديم عرضه على أساس المواصفات الفنية المبينة في وثائق العطاء وبموجب الكميات المحددة في جدول الكميات المرفق.
19. لا يجوز للمشارك في العطاء أن يتنازل لأي طرف آخر عن كل أو جزء من أمر الشراء دون الحصول على إذن خطي من (AAUP) مع الاحتفاظ بكامل حقوق (AAUP) وفقاً لشروط أمر الشراء.
20. عند دراسة العروض يؤخذ بعين الاعتبار كفاءة المناقص من الناحيتين المالية والفنية وقدرته على الوفاء بالتزامات العطاء وخبرته في تقديم اللوازم المطلوبة والسمعة التجارية والتسهيلات التي يقدمها ويجوز استبعاد عرضه لنقص كل أو بعض هذه المتطلبات.
21. لا تقبل العروض أو التعديلات التي ترد بعد التاريخ والموعد المحدد كآخر موعد لتقديم العروض.
22. يجب تعبئة جداول المواصفات المرفقة و لن ينظر بأي عرض لا يلتزم بتعبئة الجداول.

ملاحظات

- ❖ يسمح بتقديم عرضين اثنين فقط كحد أقصى لكل بند.
- ❖ يجب تقديم عرضي الاسعار الفني والمالي بنسختين: الأولى ورقية، والأخرى الكترونية (محوسية).
- ❖ تقديم العرضين المالي والفني الورقيين بالظرف المختوم، مع ضرورة وضع ختم الشركة والتوقيع على كل الصفحات (للعرض المالي بالذات).
- ❖ قد تكون المواصفات مأخوذة من منتجات وعلامات تجارية معروفة ولكنها ليست إلزامية.



(3)

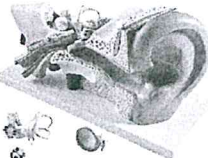


طريقة الدفع




خلال (90) يوماً من التوريد والقبول والاستلام النهائي، مقابل تقديم الكفالات المطلوبة.

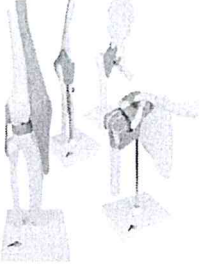


الجزء الثاني

1. جدول الكميات والمواصفات الفنية
Anatomical Models

No.	Product name	Unit	Qty	Unit Price ILS	Total Price ILS
1	Human Ear model ,3 times life -size 6 parts				
	 <p>This high quality human ear model represents outer, middle and inner ear. Ear has removable eardrum with hammer, anvil and stirrup as well as 2-part labyrinth with cochlea and auditory/balance nerve for detailed study of the anatomy of the human ear. Additionally the human ear includes the detail of two removable bone sections to close the middle and inner ear. Human ear model delivered on base for easy display in a classroom or doctor's office.</p>	عدد	2		
2	Human Eye model 5 time, full size 7 parts				
	 <p>Removable parts of this anatomical human eye model include: Upper half of the sclera with cornea and eye muscle attachments Both halves of choroid with iris and retina Lens Vitreous humour This eye model is great for studying the anatomy of the human eye! Eye on base of bony orbit.</p>	عدد	2		
3	Head and Neck musculature model 5 parts				
	 <p>Representation of the superficial musculature and deep muscles, nerves and vessels. The head and neck musculature model can be dissected into skull cap and 3-part brain. This high quality model delivered on removable baseboard for easy use in a classroom or doctor's office. All important anatomical structures of the human head are detailed.</p>	عدد	2		

No.	Product name	Unit	Qty	Unit Price ILS	Total Price ILS
4	Thyroid model				
	 <p>Set of four average size thyroids and one larynx. Models show normal thyroid, Hashimoto's thyroiditis (lymphocytic thyroiditis), Graves' disease, papillary carcinoma and the following structures: hyoid bone, thyroid membrane, thyroid cartilage, cricoid cartilage, and trachea</p>	عدد	2		
5	3/4life size dual sex human muscle model on metal stand, 45				
	 <p>This muscle figure is the finest teaching tool available! Standing over 4 1/2 feet tall, this 3/4 life-size human replica depicts deep and superficial musculature in addition to the body's major nerves, vessels, tissues and organs in exquisite detail. The internal organs are removable (45 pieces in all) to reveal the fundamental interrelationships of human morphology. Remove the calvarium to view the 3-part removable brain. Look beneath the liver to reveal the gallbladder and bile duct. Peer inside the appendix, stomach lungs, heart or kidney. Remove and view the details of 13 different muscles of the arms and legs.</p>	عدد	1		
6	Anatomy set muscled limb				
	 <p>Arm: This muscled arm model illustrates both the superficial and deeper muscles, five of which are removable from the muscled arm. Tendons, vessels, nerves and bone components of the left arm and shoulder are shown in great detail on this high quality muscle model. Parts numbered on muscled arm for easy identification of parts.</p> <p>Leg: The muscular leg model illustrates both the superficial and deeper muscles, eight of which are removable. Tendons, vessels, nerves and bone components of the left leg and foot are shown in great detail in the muscular leg. All parts of muscular leg numbered. Muscular leg delivered on removable stand.</p>	عدد	2		

No.	Product name	Unit	Qty	Unit Price ILS	Total Price ILS
7	Anatomy set joints luxury				
	 <p>Shoulder: This life size deluxe functional shoulder joint model with ligaments shows the anatomy and possible physiological movements of the shoulder joint in exceptional detail.</p> <p>Hip: This high-quality functional hip joint model with ligaments shows the anatomy and possible physiological movements of the human hip joint in exceptional detail.</p> <p>Knee: This high-quality deluxe functional knee joint model with ligaments shows the anatomy and possible physiological movements of the human knee joint in exceptional detail..</p> <p>Elbow: This high-quality deluxe functional elbow joint model with ligaments shows the anatomy and possible physiological movements of the human elbow joint in exceptional detail.</p>	عدد	2		
Total					

في حالة وجود استفسار يرجى تزويدنا بها من خلال البريد الالكتروني للرد عليها pnp@aaup.edu

