



الجامعة العربية الأمريكية

ARAB AMERICAN UNIVERSITY

اضافة صورة تحتوي على وقت المساق

Elearning Center AAUP

المحتوى



A. تصميم صورة وتخزينها

B. إضافة الصورة الى المساق

A. تصميم صورة وتخزينها





A. تصميم صورة وتخزينها بصيغة GIF أو JPEG أو PNG.

- تصميم صورة باستخدام برنامج الرسم على الحاسوب أو أي برنامج مناسب وكتابة وقت الشعبة ومن ثم تخزين الصورة بصيغة GIF أو JPEG أو PNG.
- لمن يجد صعوبة في تصميم الصورة ارجو ارسال جدول يحتوي على اسم المساق والوقت الى البريد الإلكتروني للمركز (elearning@aaup.edu) ليتم تصميم الصورة وارساله بالبريد الإلكتروني

B. إضافة صورة تحتوي على وقت المساق



١-افتح صفحة المساق الرئيسية من المودل MOODLE



Moodle English (en) ▾

🔔 🗨️ Ahmad Ewais  ▾

ADVANCED TOPICS IN COMPUTER SCIENCE Section1 Lecture (20192)

[Dashboard](#) / [My courses](#) / [ADVANCED TOPICS IN COMPUTER SCIENCE Section1 Lecture \(20192\)](#)

 Announcements

9 March - 15 March

16 March - 22 March


23 March - 29 March

 Online Meeting













٢- اختر خيار Edit Settings



ADVANCED TOPICS IN COMPUTER SCIENCE Section1 Lecture (20192) 

[Dashboard](#) / [My courses](#) / [ADVANCED TOPICS IN COMPUTER SCIENCE Section1 Lecture \(20192\)](#)


-  Participants
-  Badges
-  Competencies
-  Grades
-  General
-  9 March - 15 March
-  16 March - 22 March
-  23 March - 29 March
-  30 March - 5 April











 Announcements

9 March - 15 March

16 March - 22 March

23 March - 29 March

 Online Meeting

-  Edit settings
-  Turn editing on
-  Course completion
-  Filters
-  Gradebook setup
-  Backup
-  Restore
-  Import
-  Reset
-  More...

٣- اضغط على السهم الأزرق ل Course Image



Description

Course summary



Course image



Maximum file size: 50MB, maximum number of files: 1

You can drag and drop files here to add them.

Accepted file types:

- Image (GIF) .gif
- Image (JPEG) .jpg
- Image (PNG) .png

٤- ستظهر لك الشاشة التالية, قم بعمل الخطوات التالية:



File picker

Server files
Recent files
Upload a file
URL downloader
Private files
Wikimedia

1- اختر upload a file

2- اختر Choose File لتحديد مكان الصورة

3- حدد اسم الملف في الخانة

Attachment
Choose File no file selected

Save as

Author
Ahmad Ewais

Choose license All rights reserved

4- قم برفع الملف Upload this file

٥- سيتم عرض الصورة في المكان المخصص



Course image

Maximum file size: 50MB, maximum number of files: 1

Name	Last modified	Size	Type
Screen Shot 2020-04-01 at 1.34.04 AM.png	3/04/20, 07:05	23.3KB	Image (PNG)

Accepted file types:

Image (GIF) .gif
Image (JPEG) .jpg
Image (PNG) .png

ستظهر الصورة
في المربع بدل من
السهم الأزرق



▶ Course format

▶ Appearance

▶ Files and uploads

▶ Completion tracking

▶ Groups

▶ Role renaming

▶ Tags

Save and display

Cancel



٦- بالإمكان حذف الصورة و اختيار صورة أخرى بالضغط على الصورة المعروضة في المربع

Course image

Maximum file size: 50MB, maximum number of files: 1

Name	Last modified	Size	Type
Screen Shot 2020-04-01 at 1.34.04 AM.png	3/04/20, 07:05	23.3KB	Image (PNG)

انقر على الصورة

Accepted file types:

Image (GIF) .gif
Image (JPEG) .jpg
Image (PNG) .png

▶ Course format

▶ Appearance

▶ Files and uploads

▶ Completion tracking

▶ Groups

▶ Role renaming

▶ Tags

Save and display

Cancel

٧- اضغط على Delete ليتم حذف الصورة. ولتحميل صورة جديدة يرجى الرجوع الى الخطوة رقم ٣ من جديد



Course image

Maximum file size: 50MB, maximum number of files: 1

Files

Last modified	Size	Type
3/04/20, 07:05	23.3KB	Image (PNG)

Edit Screen Shot 2020-04-01 at 1.34.04 AM.png

Download Delete

Name: Screen Shot 2020-04-01 a

Author: Ahmad Ewais

Choose license: All rights reserved

Path: /

Update Cancel

Android SMW 1:30-2:20

Last modified 3 April 2020, 7:05 AM
Created 3 April 2020, 7:05 AM
Size 23.3KB
Dimensions 552 x 226 px

Save and display Cancel

- Course format
- Appearance
- Files and uploads
- Completion tracking
- Groups
- Role renaming
- Tags

٨- اضغط على save and display والموجودة في اخر الصفحة



Course image

Maximum file size: 50MB, maximum number of files: 1

Name	Last modified	Size	Type
Screen Shot 2020-04-01 at 1.34.04 AM.png	3/04/20, 07:05	23.3KB	Image (PNG)

Accepted file types:

Image (GIF) .gif
Image (JPEG) .jpg
Image (PNG) .png

▶ Course format

▶ Appearance

▶ Files and uploads

▶ Completion tracking

▶ Groups

▶ Role renaming

▶ Tags

Save and display

Cancel

وسيتم عرض المساقات كالصورة التالية:



ing - Moodle English (en) Ahmad Ewais

Section1 ...	Section1 Lecture
<h2>Android</h2> <h3>SMW 1:30-2:20</h3> <p>COMPUTER SCIENCE MOBILE PROGRAMMING Section1 Lecture (20192)</p>	<h2>C2</h2> <h3>NT 13:00-14:15</h3> <p>COMPUTER SCIENCE PROGRAMMING FUNDAMENTALS II Section2 Lecture ...</p>
<h2>C2</h2> <h3>SMW 10:30-11:20</h3> <p>COMPUTER SCIENCE PROGRAMMING FUNDAMENTALS II Section4 Lecture</p>	



الجامعة العربية الأمريكية ARAB AMERICAN UNIVERSITY



مع الشكر والتقدير

elearning Center - Arab American
University
Dr.Ahmed Ewais
Email: elearning@aaup.edu